

DEUTSCHE SCHIFFSPOST: Gestaltungsrichtlinien für Stempel





DEUTSCHE SCHIFFSPOST-Stempel werben auf Briefen und Postkarten für Schiffe und deren Routen. Für die Gäste an Bord verbinden sie Urlaubsgrüße mit der Botschaft: „Schaut mal, wo wir gerade waren“. Um die Wertigkeit und Qualität dieser Stempel zu sichern, gelten für Gestaltung und Produktion feste Richtlinien, die zwingend einzuhalten sind.

Allgemeine Regelungen

Stempelproduktion

- DEUTSCHE SCHIFFSPOST-Stempel dürfen ausschließlich bei einem durch die Deutsche Post zur Stempelherstellung zugelassenen Unternehmen produziert werden, das Sie im Buchungsformular auswählen können.
- Die Herstellung der Stempel wird ausschließlich durch die Deutsche Post bei dem von Ihnen ausgewählten Unternehmen in Auftrag gegeben.

Frist für Entwurfsprüfung

- Produktionsreife Stempelvorlagen sind der Deutschen Post grundsätzlich 6 Wochen vor Einsatz zur Machbarkeitsprüfung, Qualitätskontrolle und Freigabe vorzulegen.

Datenlieferung/Dateiformate

- Die Daten für die Stempelproduktion sind als Vektordateien in den Formaten ai, pdf oder eps, in Absprache mit dem stempelherstellenden Unternehmen ggf. auch als sw tif, an die Deutsche Post zu liefern.
- Alle Schriften und Linien müssen in Pfade umgewandelt sein.
- Ein Ausdruck des Stempels in schwarz-weiß ist beizufügen in den Größen 3:1 und 1:1.

Gestaltungsrichtlinien: was Sie im Einzelnen beachten müssen.

1. Stempelformen

DEUTSCHE SCHIFFSPOST Stempel können grundsätzlich in den Formen Oval, Rechteck und Wappen umgesetzt werden:

Stempelformen und Maße

Form	Breite	Höhe
Oval	45,0 mm	35,0 mm
Rechteck	45,0 mm	35,0 mm
Wappen	40,0 mm	35,0 mm

2. Die Außenlinie

Die Stempelkontur ist mit einer den Außenmaßen des Stempels folgenden Linie in 0,85 Pt zu umranden.

- Oben wird die Außenlinie grundsätzlich durch die Bezeichnung DEUTSCHE SCHIFFSPOST ersetzt.
- Unten kann die Außenlinie durch die Bezeichnung der Fahrtroute plus, sofern der Platz dafür ausreicht, den Namen des Schiffs der Fähre ersetzt werden.
- Links und rechts kann die Linie mit individuellem Text ersetzt oder unterbrochen werden (s. Beispiel). Dieser Text muss versal gesetzt sein.
- Zwischenräume in der Randdarstellung dürfen nicht größer als 6,0 mm sein.



Beispiel: Randlinie kann durch individuellen Text ersetzt werden.

3. Postalische Angaben

Die postalischen Angaben bestehen aus DEUTSCHE SCHIFFSPOST, ROUTE und Datum.

3.1. Bezeichnung DEUTSCHE SCHIFFSPOST – Standangabe

- Oben mittig, anstelle der Begrenzungslinie
- immer versal
- Beim ovalen Stempel folgt die Schrift der Rundung des Stempelrandes.
- Am Anfang und am Ende der Bezeichnung DEUTSCHE SCHIFFSPOST ist mit einem Wortabstand jeweils ein Posthorn zu platzieren

3.2 Bezeichnung der Route

Die Bezeichnung muss der Fahrtroute entsprechen, die Ihr Schiff/Ihre Fähre zurücklegt. Auf Wunsch und wenn der Platz ausreicht, kann die Routenbezeichnung mit dem Namen Ihres Schiffes/Ihrer Fähre ergänzt werden.

Stand der Routenbezeichnung bei Oval- und Wappenform

- unten mittig anstelle der unteren Außenlinie
- immer versal

Stand der Routenbezeichnung bei Rechteckform

- unten mittig oberhalb der Außenlinie
- oder unten mittig anstelle der unteren Außenlinie
- immer versal

3.3 Datumsangabe/Datumsfeld

- DEUTSCHE SCHIFFSPOST-Stempel werden mit integriertem Zählwerk produziert und geliefert.
- Die Datumsangabe ist über das Zählwerk tagesaktuell einzustellen.
- **Bei Gestaltung und Datenlieferung setzen Sie bitte das Startdatum gem. Buchungsformular (Tag, ab dem der Stempel an Bord genutzt wird) ein.**

Maße Datumsfeld

- Breite: 16,8 mm
- Höhe (ohne Begrenzungslinie): 7,9 mm
- Begrenzungslinie: 0,85 pt

Stand des Datumfeldes


- parallel oder senkrecht zur Routenbezeichnung
- Anderweitige Gestaltungsvorgaben dürfen hierdurch nicht beeinträchtigt werden.

3.3.1 Abweichende Vorgaben: DEUTSCHE SCHIFFSPOST-Stempel für eine Sonderfahrt mit festem Datum

Diese Stempel werden ohne Zählwerk produziert. Die Angabe des konkreten Datums ist daher Bestandteil von Gestaltung und gelieferten Daten. Dabei gilt:

- Die Datumsangabe muss dem Datum der Sonderfahrt entsprechen.
- Das Datum ist immer im Datumsfeld zu platzieren.
- Das Grundschema TT.MM.JJJJ ist dabei einzuhalten.

Typografie für postalische Angaben

	Schrift	Größe	Laufweite	Horizontale Skalierung	Vertikale Skalierung
ROUTE (Versal)	Delivery Regular	mind. 7 Pt	max. -50	—	max. 116 %
DEUTSCHE SCHIFFSPOST (Versal)	Delivery Regular	10,7 Pt	Oval: +20 Rechteck: -40 Wappen: -20	Oval: 81 % Rechteck: 80 % Wappen: 77 %	—
Posthorn 		mind. 1,5 mm hoch max. 2,0 mm hoch	—	—	—
Datum	Delivery Regular	12,3 Pt	60	60 %	

Delivery Regular

ABCDEFGHIJKLMNOPQRSTUVWXYZ

1234567890!@#\$%^&*()

Download Schrift und Posthorn

Delivery ist die eigens für Deutsche Post DHL entwickelte Schrift. Sie können diese wie auch das Posthorn herunterladen unter: dpdhl-brands.com

Bitte Regelung für Umlaute beachten

Bei der Angabe der Route sowie bei individuellem, den Stempelrand ersetzenden Text muss die jeweilige Schriftart bei Umlauten modifiziert werden: Die Punkte von Umlauten dürfen nicht über die Versalhöhe hinauslaufen und müssen nach unten bzw. innen versetzt werden (s. Beispiel).

Ä Ö Ü

Modifizierte Umlaute am Beispiel
der Schrift Delivery

4. Ihr Stempelmotiv

Ergänzende Bild-, Grafik- Illustrations- und Textelemente ergeben Ihr individuelles Stempelmotiv. Hierbei gelten folgende Richtlinien:

- **Pflichtelemente sind Abbildung und Name Ihres Schiffs/Ihrer Fähre.**
Der Name kann ggf. auch mit der Routenangabe kombiniert werden (s. Seite 4).
- Das Stempelmotiv darf nicht in das Datumsfeld hineinragen. Der Abstand muss mindestens 4,0 mm (Ruhezone) betragen.
- Ausschlaggebend für die Umsetzung des Motivs ist die durch die Deutsche Post im Vorfeld erkennbare und erwartete Qualität des Stempelabdrucks, die zur Erfüllung der Stempelaufträge benötigt wird.
- Die inhaltliche Zulassung von Bild- und Textzusätzen ist in gesonderten Vorschriften geregelt.

4.1 Ihr individueller Text

- Der Text im Stempelabdruck muss deutlich und ohne Hilfsmittel lesbar sein. (Ein Ausdruck auf Papier ist für eine Qualitätskontrolle nicht relevant.)
- Die Schriftart ist frei wählbar.
- Schriftstärke: nicht unter 0,2 mm und nicht über 0,4 mm
- Zeichenabstand: grundsätzlich mindestens 0,25 mm
- Falls Ihr Text die Randlinie ersetzt, muss der Text versal gesetzt werden (s. Seite 3).

4.2 Ihre Bildmotive/Grafikelemente/Illustrationen

- Vollflächen müssen aufgerastert, schraffiert oder lediglich in Konturen dargestellt sein.
- Linienstärke: nicht unter 0,2 mm (0,567 Pt) und nicht über 0,4 mm (1,134 Pt)
- 24er Raster mit 60 dpi, Grauwert 30–60 oder
- schraffiert mit 0,2–0,33 mm Linien und Mindestabstand 0,2 mm

Kontakt

Wir beraten Sie gern persönlich.

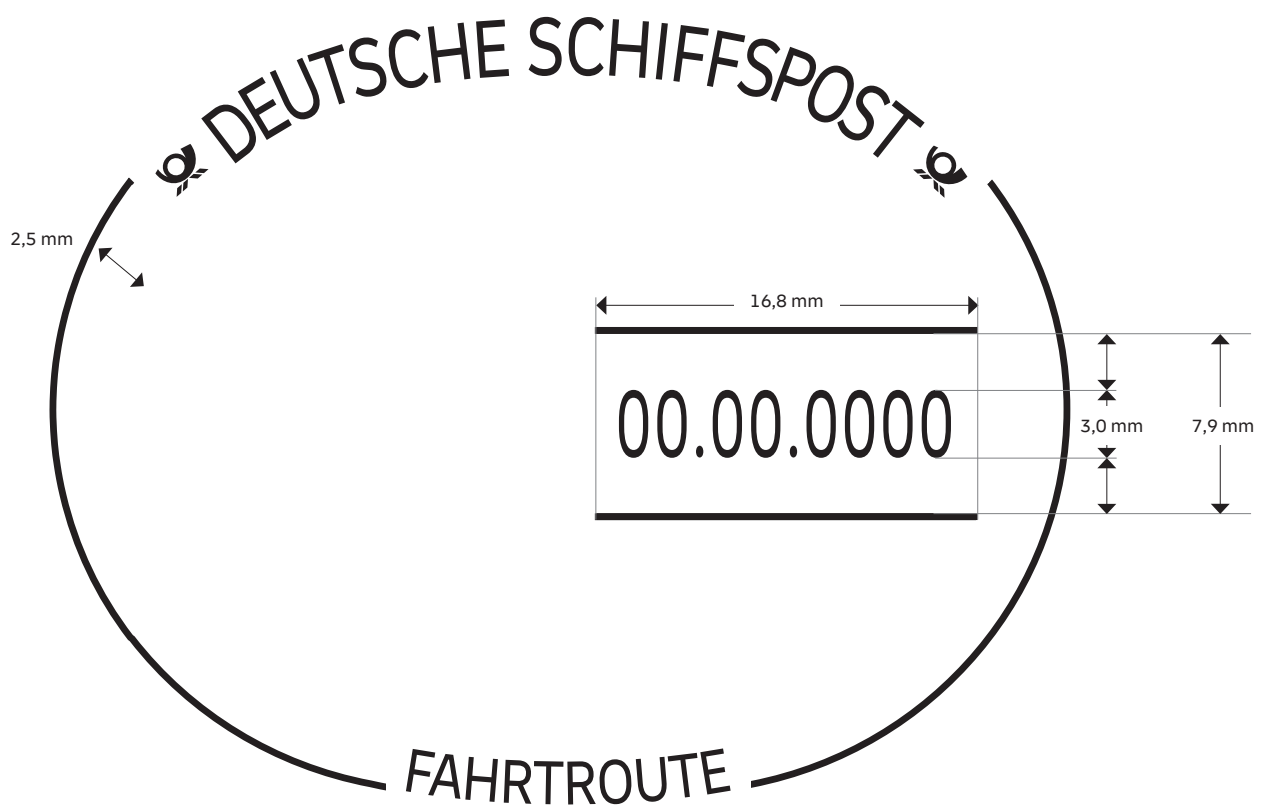
E-Mail: Sonder-Werbestempel@deutschepost.de

Telefon: 0961 3818 3200

(Montag bis Freitag von 08:00 – 16:00 Uhr)

Muster und Maße Stempelformen

Ovalform Maßstab 3:1 und 1:1



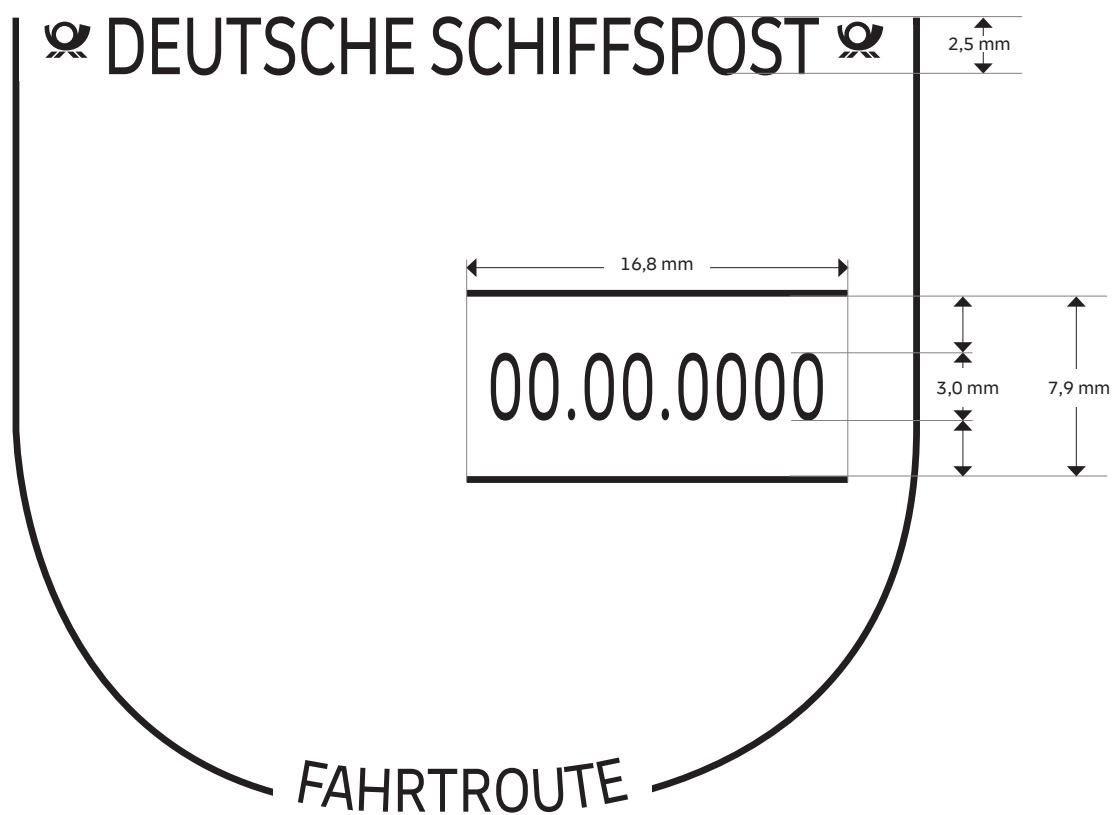
Datumsfeld:

- Für eine Sonderfahrt mit festem Datum das Datum der Sonderfahrt einsetzen.
- Für Stempel mit unbefristeter Laufzeit das Startdatum einsetzen.

Größe Oval: b 45,0 mm × h 35,0 mm
Alle Linien: 0,85 pt (0,3 mm)

***Bitte beachten:** Die ovale Stempelform kann nicht allein über den Ellipsenrahmen mit b 45,0 und h 35,0 erzeugt werden. Die Form weicht ab und muss über entsprechende Pfade auf der linken und rechten Seite bauchiger konstruiert werden (wie Muster).

Wappenform Maßstab 3:1 und 1:1

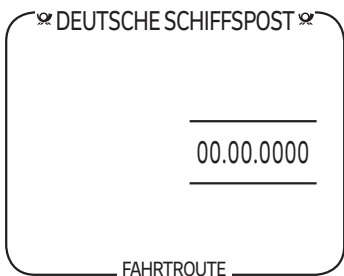
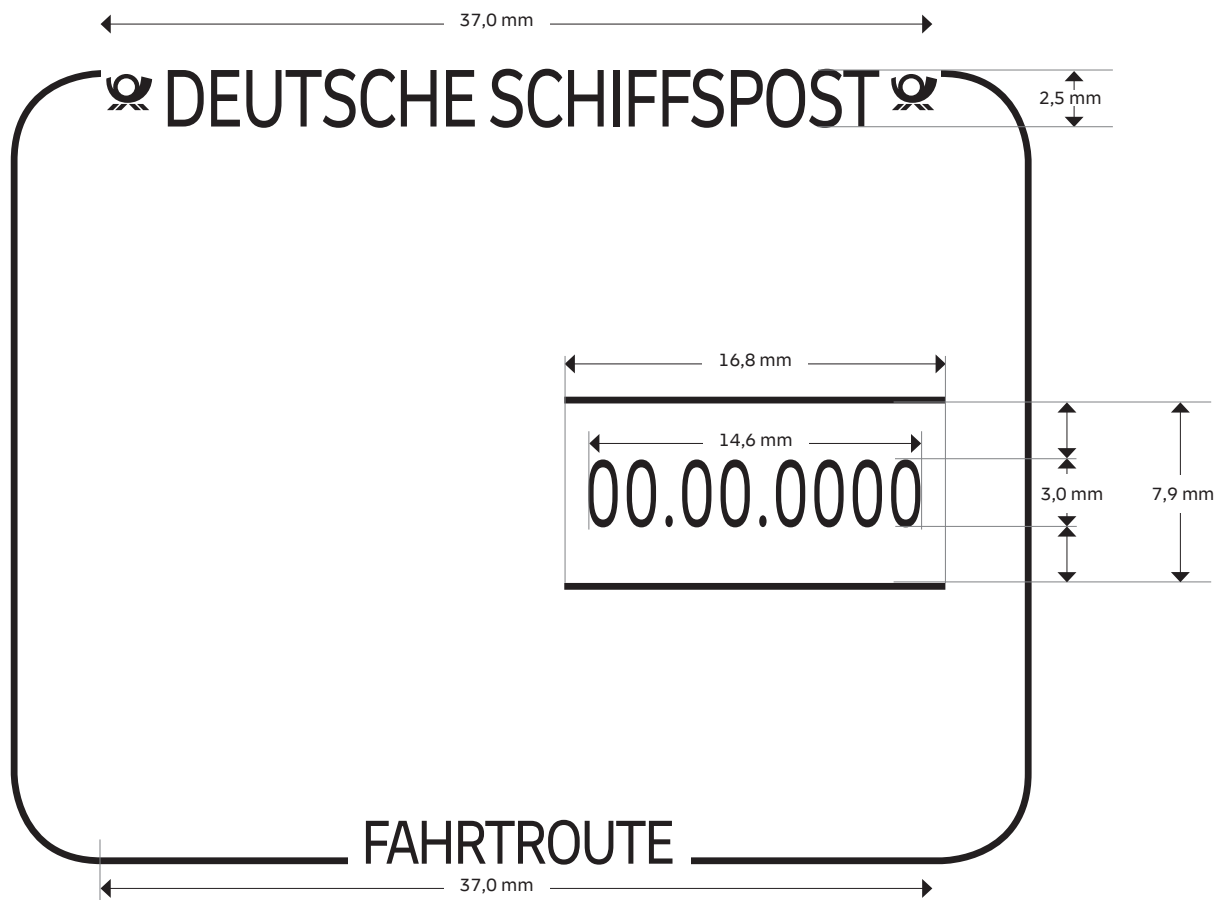


Datumsfeld:

- Für eine Sonderfahrt mit festem Datum das Datum der Sonderfahrt einsetzen.
- Für Stempel mit unbefristeter Laufzeit das Startdatum einsetzen.

Größe Wappen: b 40,0 mm × h 35,0 mm
Alle Linien: 0,85 pt (0,3 mm)
Ecken links und rechts rund: 18 mm

Rechteckform Maßstab 3:1 und 1:1

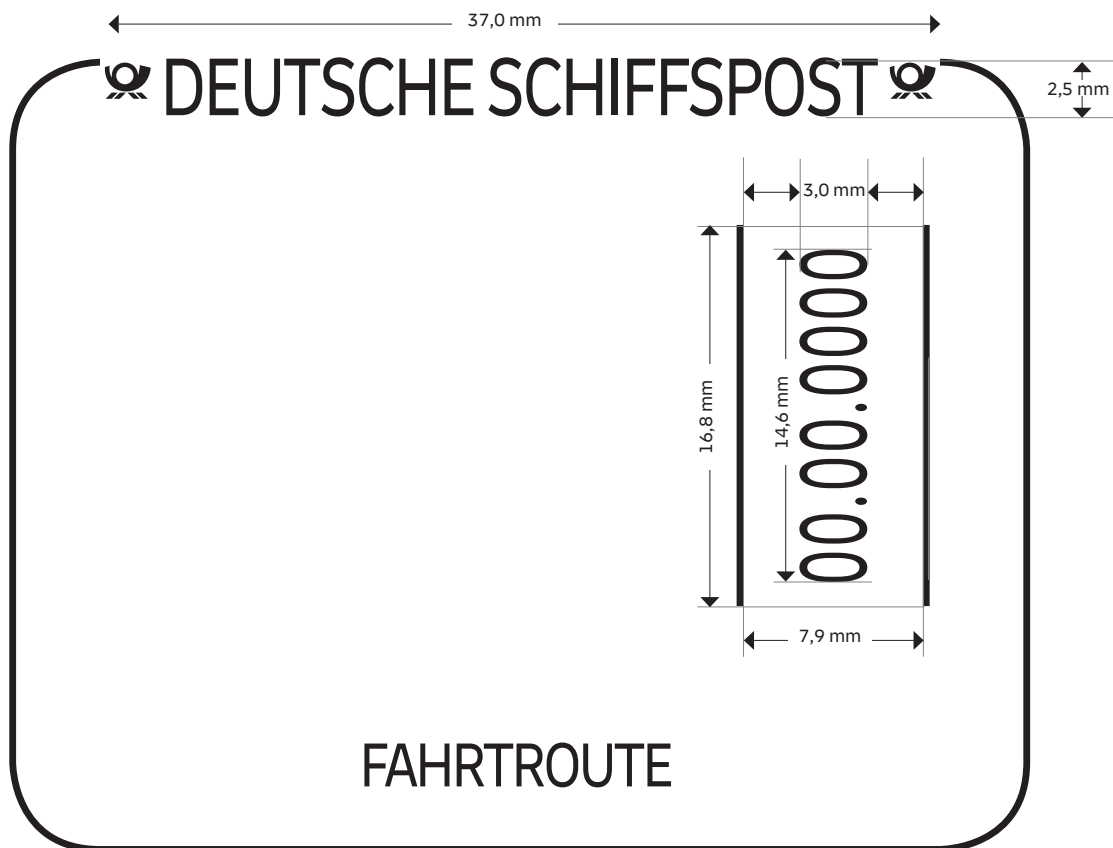


Datumsfeld:

- Für eine Sonderfahrt mit festem Datum das Datum der Sonderfahrt einsetzen.
- Für Stempel mit unbefristeter Laufzeit das Startdatum einsetzen.

Größe Rechteck: b 45,0 mm × h 35,0 mm
Eckengröße/-form: rund 4 mm
Alle Linien: 0,85 pt (0,3 mm)

Rechteckform Maßstab 3:1 und 1:1, Variante: Datumsfeld vertikal



Datumsfeld:

- Für eine Sonderfahrt mit festem Datum das Datum der Sonderfahrt einsetzen.
- Für Stempel mit unbefristeter Laufzeit das Startdatum einsetzen.

Größe Rechteck: b 45,0 mm × h 35,0 mm
Eckengröße/-form: rund 4 mm
Alle Linien: 0,85 pt (0,3 mm)